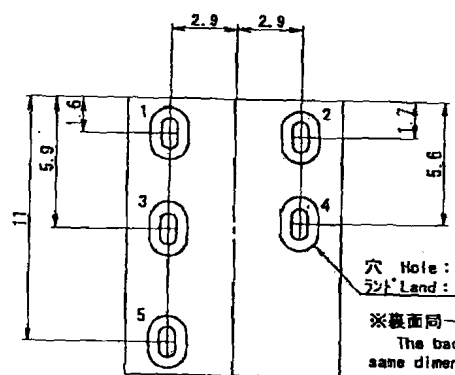
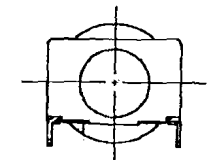
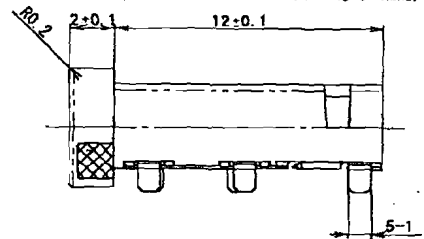
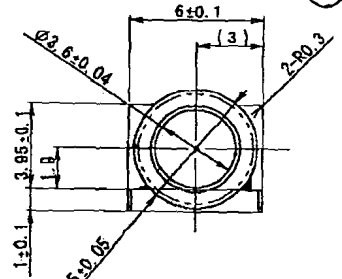
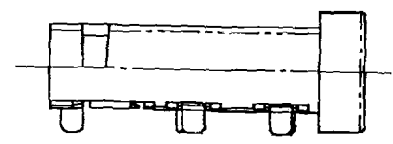
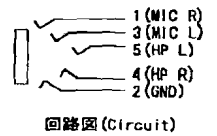
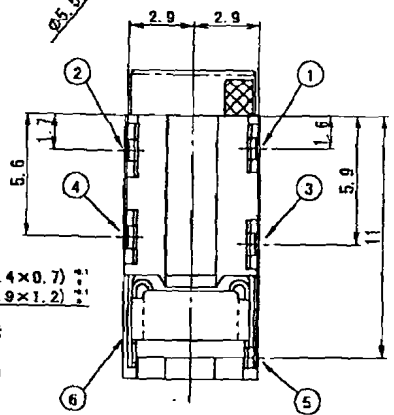


記号 (Mark)	規定 (Specification)	年月日 (Date)	担当者 (Person)	承認 (Approved)
△				
△				

- 特記事項 (Special remarks)
- 性能は、別紙規格書による。
 - The performance should follow the standards specified in the appended sheets.
 - 指定公差は、±0.2mmとする。Unspecified tolerance of dimension shall be ±0.2mm.
 - 本製品に使用するプラグは、φ3.5小形標準5極プラグ (M19-A1120)とする。ただし、JIS C6560規格とも互換する。
Using plug is φ3.5 mini size concentric plug. (MODEL No. M19-A1120) (Provided that they interchangeable with JIS C6560.)
 - プラグ挿入過程における電氣的動作順序は問わない。
During the process of the insertion of a plug, a contact shall not be specifically provided.
 - 本製品は、部をキャビネットで保持して使用すること。
This product must maintain in the cabinet, and use part.
 - 本製品は、部を金属で保持しないこと。
This product must not maintain in part by metal.
 - 本製品は、ナイロン樹脂を使用しておりますので、開封状態で放置しないで下さい。
This product use the nylon resin. Please don't leave it with packing bag opened.
 - メタルマスクの厚み0.15~0.2、メタルマスク開口面積がランド面積×100%を推奨します。
We recommend that the thickness of metal mask is 0.2 from 0.15, and that the opening area of metal mask is the land area×100%.
 - 本製品の製造工程において、(特定フロン・特定ハロン・1,1,1-トリクロロエタン・四塩化炭素)は使用しておりません。
No ozone depleting substances are used in the manufacturing process of this product.
 - 本製品は、RoHS対応品とする。
This product is corresponding to RoHS.



推奨ランド参考図 (公差±0.1mm, 実装面側より見る)
Reference drawing of recommendation land
(Tolerance ±0.1mm : Seen from mounting side.)



6	基板 (Suby)	1	PA	基板 (Suby)	UL94V-0
5	可動端子 (HP L) Solder (Metal) 1.0φ (L)	1	Copper Alloy	Auメッキ Au plating	t0.2
4	可動端子 (HP R) Terminal # 0HP R	1	Copper Alloy	Auメッキ Au plating	t0.15
3	可動端子 (MIC L) Terminal # 0MIC L	1	Copper Alloy	Auメッキ Au plating	t0.15
2	可動端子 (MIC R) Terminal # 0MIC R	1	Copper Alloy	Auメッキ Au plating	t0.15
1	可動端子 (GND) Terminal # 0GND	1	Copper Alloy	Auメッキ Au plating	t0.15
No.	部品名 (Name of part)	数量 (Q'ty)	材質 (Material)	処理 (Treatment)	規格 (Specification)

承認 (Approved)	検査 (Checked)	設計 (Designed)	A3K	尺数 (Scale)	5:1	作成日 (Date)	Mar. 10, 2008	S.Y.
---------------	--------------	---------------	-----	------------	-----	------------	---------------	------

SHOGYO INTERNATIONAL CORP.
M03-A10A0