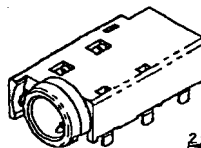
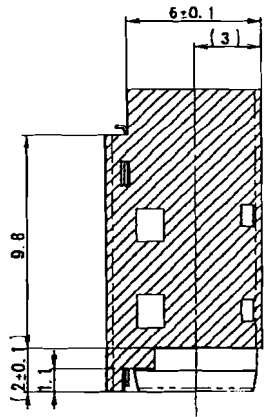
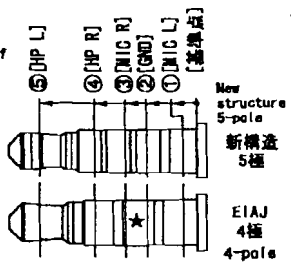



プラグ接点位置互換図  
Interchangeable drawing of contact point of plug

※ ★極を介して  
②-③がショート  
②-③ is short circuit  
through ★ pole.

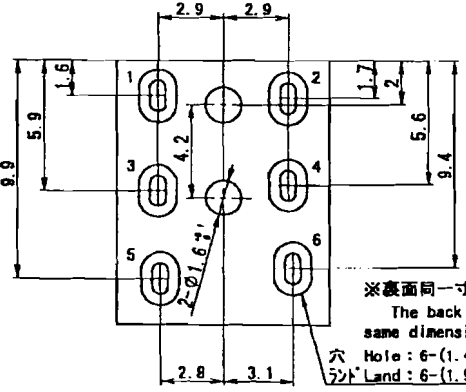
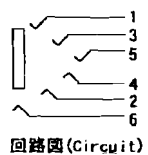
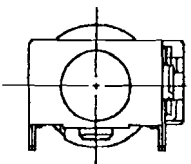
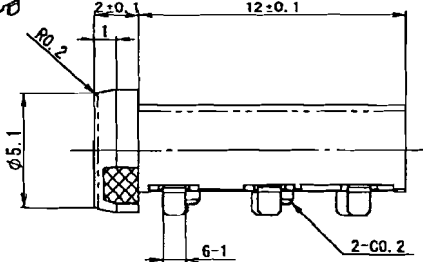
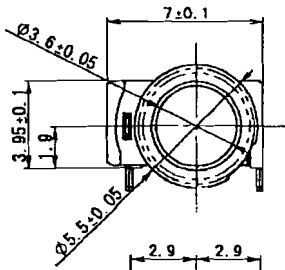


記号 (Mark)	変更 (Revision)	年月日 (Date)	描画 (Drawn)	承認 (Approved)
△				

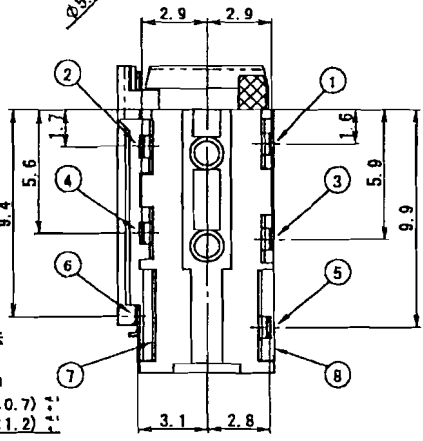
- 特記事項 (Special remarks)
- 性能は、別紙規格書による。  
The performance should follow the standards specified in the appended sheets.
  - 指定公差は、±0.2mmとする。Unspecified tolerance of dimension shall be ±0.2mm.
  - 本ジャックに使用するプラグは、φ3.5小形準拠6極プラグ (M19-A11Y0)とする。  
ただし、JIS C6560規格とも互換する。  
Using plug is φ3.5 6-pole mini size concentric plug. (MODEL No. M19-A11Y0)  
(Provided that they interchangeable with JIS C6560.)
  - プラグ挿入過程における電氣的動作順序は問わない。  
During the process of the insertion of a plug, a contact shall not be specifically provided.
  - 本製品は、斜線部をキャビネットに保持して使用すること。  
This jack must maintain in the cabinet, and use hatched part.
  - 本製品は、点線部を金属で保持しないこと。  
This jack must not maintain in dotted part by metal.
  - 本製品は、ナイロン樹脂を使用しておりますので、開封状態で放置しないで下さい。  
This jack uses the nylon resin.  
Please don't leave it with packing bag opened.
  - メタルマスクの厚み0.15~0.2。メタルマスク開口面積がランド面積×100%を推奨します。  
We recommend that the thickness of metal mask is 0.2 from 0.15, and that the opening area of metal mask is the land area×100%.
  - 本製品の製造工程において、(特定フロン・特定ハロン・1,1,1,1-トリクロロエタン・四塩化炭素)は使用しておりません。  
No ozone depleting substances are used in the manufacturing process of this product.
  - 本製品は、RoHS対応品とする。  
This jack is corresponding to RoHS.



推奨ランド参考図 (公差±0.1mm, 実装面側より見る)  
Reference drawing of recommendation land  
(Tolerance ±0.1mm : Seen from mounting side.)



※裏面同一寸法  
The back same dimension  
穴 Hole : 6-(1.4×0.7) ±0.1  
ランド Land : 6-(1.9×1.2) ±0.1



No.	品名 (Name of part)	数量 (Qty)	材質 (Material)	規格 (Specification)
8	本体 Body	1	PA	UL94V-0
7	両面端子 Bisect terminal	1	SUS	t0.15
6	サイド端子 Side terminal	1	Copper Alloy	As plated t0.15
5	両面端子(HP L) Bisect terminal (HP L)	1	Copper Alloy	As plated t0.2
4	両面端子 Terminal B (HP R)	1	Copper Alloy	As plated t0.15
3	両面端子 Terminal A (MIC L)	1	Copper Alloy	As plated t0.15
2	両面端子 Terminal B (MIC R)	1	Copper Alloy	As plated t0.15
1	両面端子 Terminal A (MIC R)	1	Copper Alloy	As plated t0.15

備考 (Remarks)	部品番号 (Part No.)	弊社品番 (Product No.)
		No. M03-A50A0

承認 Approved	検査 Checked	設計 Designed	A3K	尺取 Scale	5:1	作成日 Date	May 9, 2008	5/9
----------------	---------------	----------------	-----	-------------	-----	-------------	-------------	-----

**SHOGYO INTERNATIONAL CORP.**  
# M03-A50A0